

Eleccions

Parlament de Catalunya

12-M. ELS RESULTATS A L'ALT EMPORDÀ

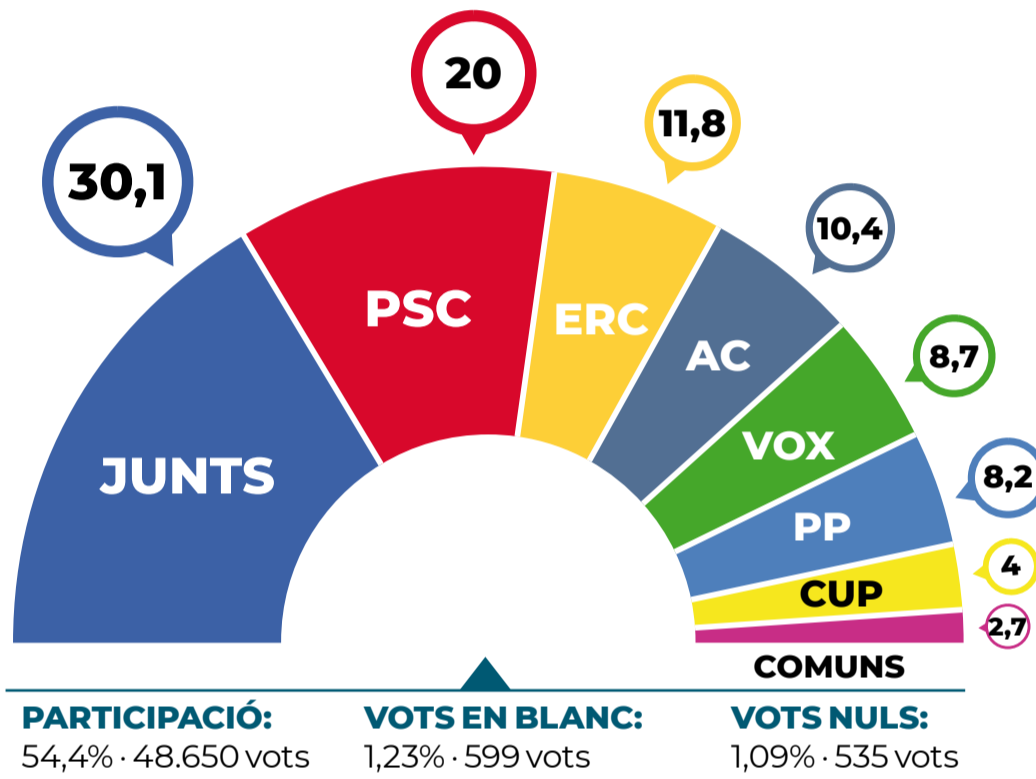
El blau de Puigdemont s'imposa i el vermell d'Illa desbanca ERC de la segona posició

Aliança Catalana de Sílvia Orriols queda com a quarta força a la comarca i el PP millora resultats

G. Visa/G. Arché | FIGUERES

La candidatura de Junts+ ha estat la clara guanyadora a l'Alt Empordà després de les eleccions al Parlament d'aquest diumenge. No seria un gran canvi respecte als comicis del 2021 perquè Junts ha repetit victòria millorant resultats, però hi ha hagut novetats significatives. És destacable l'augment de vots que ha experimentat el PSC —de ser la tercera força fa quatre anys ara ha passat a ser la segona. D'altra banda, Aliança Catalana, de Sílvia Orriols, ha estat la quarta opció més votada a la comarca. Com al conjunt de Catalunya, ERC, CUP i Comuns han empitjorat resultats i el PP ha millorat considerablement. Un fet que a Girona ajuda els populars a recuperar el diputat perdut del 2021.

FIGUERES I ALTRES MUNICIPIS. La capital de l'Alt Empordà també ha votat majoritàriament Junts i, en segon lloc, el PSC ha guanyat terreny. És destacable que Vox és tercera força, Aliança Catalana, quarta, i el PP, cinquena. Pel que



PARTICIPACIÓ: 54,4% · 48.650 vots
VOTS EN BLANC: 1,23% · 599 vots
VOTS NULS: 1,09% · 535 vots

RESULTATS 2024 | RESULTATS 2021

Partit	Vots 2024	% 2024	Vots 2021	% 2021	Partit 2021
JUNTS	14.513	30,16%	12.508	27,78%	JUNTS
PSC	9.662	20,08%	9.955	22,11%	ERC
ERC	5.717	11,88%	7.018	15,59%	PSC
AC	5.022	10,43%	4.384	9,743%	VOX
VOX	4.233	8,79%	3.364	7,47%	CUP
PP	3.993	8,29%	1.748	3,88%	PDeCAT
CUP	1.942	4,03%	1.719	3,81%	COMUNS
COMUNS	1.346	2,79%	1.226	2,72%	PP

fa a ERC, CUP i Comuns —i per aquest ordre— queden més a la cua dels suports. A Roses, en canvi, el PSC va per davant de Junts i en tercer lloc ha quedat el PP, que ha agafat avantatge a Vox. ERC i Aliança Catalana queden en cinquena i sisena posició respectivament. Pel que fa a Castelló d'Empúries, victòria de Junts mentre que PSC, ERC, Vox, PP i Aliança Catalana van darrere. En el cas de l'Escala, la llista de l'exalcalde Víctor Puga ha rebut un 20% dels vots. Tot i això, els escalencs han votat majoritàriament Junts (36,41%). Igual que a Roses, la Jonquera es tenyeix de vermell socialista, mentre Junts queda en segon lloc, ERC, al tercer, i PP i Vox més enrere. A Llançà s'ha produït un resultat semblant al de Castelló amb els tres partits més votats. Guanya Junts, segueix el PSC i tercera força és ERC, mentre que Aliança Catalana queda quarta.

Els resultats més detallats, municipi a municipi, els podeu trobar a les pàgines següents d'aquesta edició. Destacable com Vilamalla torna a ser feu de Vox empatant amb el PSC i com AC és segona força a 14 municipis.

Ara queda saber com es gestiona el panorama polític a Catalunya. Els 42 escons del PSC no són suficients per investir Salvador Illa com a president. Tot darrere, Junts+ compta amb 35 representants, segueix ERC (20), PP (15), Vox (11), ECP (6), CUP (4) i AC (2).



Sense ànim de lucre però amb ànim de canvi
Ajuda'ns a construir una societat animalista:

CAIXA BANK ES94 2100 0415 0402 0056 7731

hola@projectelola.org

www.projectelola.org

HORA NOVA

12-M. ELS RESULTATS ELECTORALS, POBLE A POBLE

Junts guanya a 62 pobles i el PSC, a 5

• AGULLANA •
Participació 62,51 %

junts	JUNTS	132 ● 34 %	PSC	60 ● 15 %
ERC	ERC	70 ● 18 %	AC	45 ● 12 %
PP	PP	11 ● 3 %	VOX	21 ● 5 %
CUP	CUP	22 ● 6 %	COMUNS	10 ● 3 %

ALTRES
PACMA 4; ALHORA 2

• ALBANYÀ •
Participació 56,25 %

junts	JUNTS	35 ● 56 %	PSC	2 ● 3 %
ERC	ERC	11 ● 17 %	AC	3 ● 5 %
PP	PP	1 ● 2 %	VOX	1 ● 2 %
CUP	CUP	8 ● 13 %	COMUNS	1 ● 2 %

ALTRES
-

• L'ARMENTERA •
Participació 71,71 %

junts	JUNTS	223 ● 44 %	PSC	66 ● 13 %
ERC	ERC	88 ● 17 %	AC	32 ● 6 %
PP	PP	11 ● 2 %	VOX	13 ● 3 %
CUP	CUP	37 ● 7 %	COMUNS	14 ● 3 %

ALTRES
ALHORA 4; PACMA 4

• AVINYONET DE PUIGVENTÓS •
Participació 58,87 %

junts	JUNTS	220 ● 30 %	PSC	132 ● 18 %
ERC	ERC	97 ● 13 %	AC	103 ● 14 %
PP	PP	43 ● 6 %	VOX	62 ● 8 %
CUP	CUP	22 ● 3 %	COMUNS	17 ● 2 %

ALTRES
PACMA 10; CS 3; ALHORA 3; FO 3

• BÀSCARA •
Participació 61,62 %

junts	JUNTS	223 ● 48 %	PSC	54 ● 12 %
ERC	ERC	58 ● 13 %	AC	53 ● 11 %
PP	PP	10 ● 2 %	VOX	17 ● 4 %
CUP	CUP	22 ● 5 %	COMUNS	9 ● 2 %

ALTRES
PACMA 5; ALHORA 2; PCTC, RC, FO 1

• BIURE •
Participació 67,83 %

junts	JUNTS	35 ● 30 %	PSC	14 ● 12 %
ERC	ERC	15 ● 13 %	AC	19 ● 17 %
PP	PP	6 ● 5 %	VOX	15 ● 13 %
CUP	CUP	5 ● 4 %	COMUNS	3 ● 3 %

ALTRES
CS 1

• BOADELLA I LES ESCAULES •
Participació 70,64 %

junts	JUNTS	40 ● 28 %	PSC	18 ● 13 %
ERC	ERC	23 ● 16 %	AC	22 ● 16 %
PP	PP	8 ● 6 %	VOX	6 ● 4 %
CUP	CUP	7 ● 5 %	COMUNS	5 ● 4 %

ALTRES
ALHORA 7; CS 1

• BORRASSÀ •
Participació 70,17 %

junts	JUNTS	158 ● 41 %	PSC	50 ● 13 %
ERC	ERC	46 ● 12 %	AC	66 ● 17 %
PP	PP	15 ● 4 %	VOX	18 ● 5 %
CUP	CUP	18 ● 5 %	COMUNS	2 ● 0,5 %

ALTRES
PACMA 4; ALHORA 2; CS 1

• CABANELLES •
Participació 51,13 %

junts	JUNTS	32 ● 36 %	PSC	10 ● 11 %
ERC	ERC	5 ● 6 %	AC	18 ● 20 %
PP	PP	3 ● 3 %	VOX	7 ● 8 %
CUP	CUP	7 ● 8 %	COMUNS	2 ● 2 %

ALTRES
-

• CABANES •
Participació 57,05 %

junts	JUNTS	135 ● 36 %	PSC	59 ● 16 %
ERC	ERC	40 ● 11 %	AC	52 ● 14 %
PP	PP	23 ● 6 %	VOX	27 ● 7 %
CUP	CUP	16 ● 4 %	COMUNS	7 ● 2 %

ALTRES
PACMA 9; ALHORA 3; PUM+J 1

• CADAQUÉS •
Participació 49,94 %

junts	JUNTS	408 ● 43 %	PSC	195 ● 20 %
ERC	ERC	136 ● 14 %	AC	56 ● 6 %
PP	PP	46 ● 5 %	VOX	21 ● 2 %
CUP	CUP	44 ● 5 %	COMUNS	32 ● 3 %

ALTRES
PACMA 2; RC 1; ALHORA 1

• CANTALLOPS •
Participació 61,90 %

junts	JUNTS	42 ● 31 %	PSC	19 ● 14 %
ERC	ERC	32 ● 24 %	AC	10 ● 7 %
PP	PP	7 ● 5 %	VOX	2 ● 1 %
CUP	CUP	13 ● 10 %	COMUNS	4 ● 3 %

ALTRES
PACMA 1; ALHORA 1

• CAPMANY •
Participació 56,83 %

junts	JUNTS	113 ● 43 %	PSC	39 ● 15 %
ERC	ERC	37 ● 14 %	AC	14 ● 5 %
PP	PP	14 ● 5 %	VOX	14 ● 5 %
CUP	CUP	17 ● 6 %	COMUNS	9 ● 3 %

ALTRES
PACMA 3; PUM+J 1; FO 1

• CASTELLÓ D'EMPÚRIES •
Participació 47,06 %

junts	JUNTS	656 ● 26 %	PSC	502 ● 20 %
ERC	ERC	302 ● 12 %	AC	228 ● 9 %
PP	PP	272 ● 11 %	VOX	273 ● 11 %
CUP	CUP	108 ● 4 %	COMUNS	66 ● 3 %

ALTRES
PACMA 32; CS 15; ALHORA 14 (...)

• CISTELLA •
Participació 73,47 %

junts	JUNTS	70 ● 41 %	PSC	14 ● 8 %
ERC	ERC	23 ● 14 %	AC	32 ● 19 %
PP	PP	7 ● 4 %	VOX	5 ● 3 %
CUP	CUP	6 ● 4 %	COMUNS	5 ● 3 %

ALTRES
PACMA 2; ALHORA 1

• COLERA •
Participació 66,13 %

junts	JUNTS	96 ● 39 %	PSC	46 ● 19 %
ERC	ERC	34 ● 14 %	AC	13 ● 5 %
PP	PP	16 ● 6 %	VOX	17 ● 7 %
CUP	CUP	14 ● 6 %	COMUNS	7 ● 3 %

ALTRES
PACMA 3; PCTC, ALHORA 1

• DARNIUS •
Participació 62,14 %

junts	JUNTS	97 ● 40 %	PSC	38 ● 16 %
ERC	ERC	25 ● 10 %	AC	19 ● 8 %
PP	PP	26 ● 11 %	VOX	17 ● 7 %
CUP	CUP	6 ● 2 %	COMUNS	6 ● 2 %

ALTRES
ALHORA 3; PACMA 2

• L'ESCALA •
Participació 53,81 %

junts	JUNTS	1.230 ● 36 %	PSC	700 ● 21 %
ERC	ERC	377 ● 11 %	AC	235 ● 7 %
PP	PP	238 ● 7 %	VOX	242 ● 7 %
CUP	CUP	150 ● 4 %	COMUNS	112 ● 3 %

ALTRES
PACMA 28; CS 5; ALHORA 7 (...)

• ESPOLLA •
Participació 66,98 %

junts	JUNTS	64 ● 30 %	PSC	47 ● 22 %
ERC	ERC	28 ● 13 %	AC	25 ● 12 %
PP	PP	9 ● 4 %	VOX	8 ● 4 %
CUP	CUP	16 ● 8 %	COMUNS	7 ● 3 %

ALTRES
ALHORA 2; PACMA 1

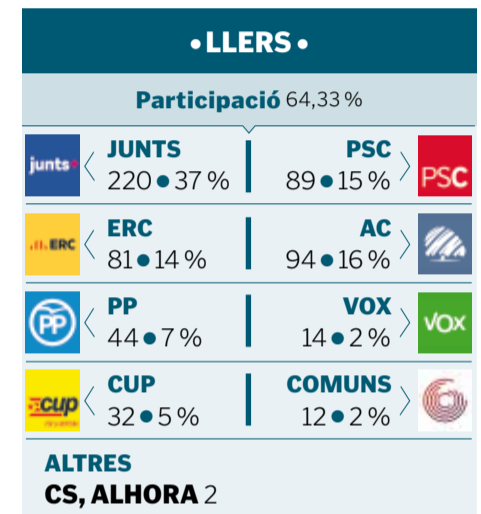
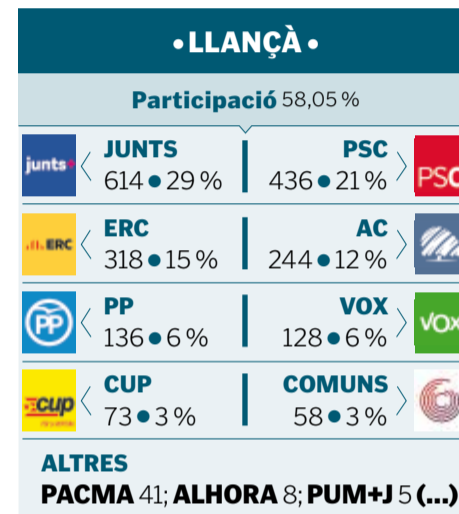
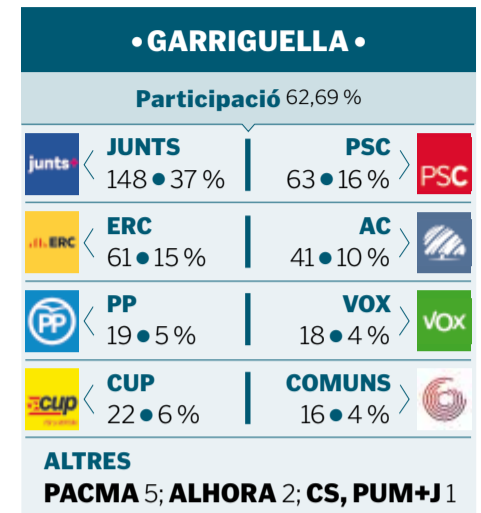
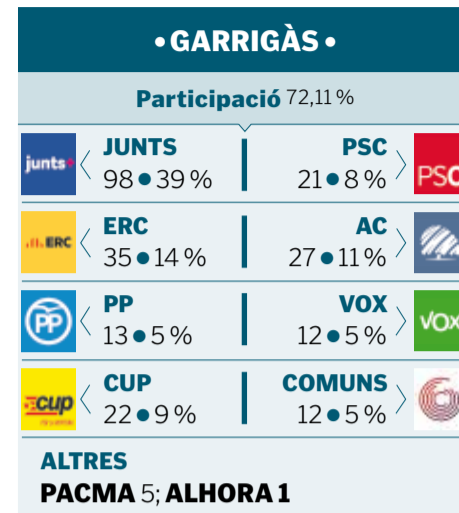

• EL FAR D'EMPORDÀ •
Participació 61,58 %

junts	JUNTS	102 ● 35 %	PSC	45 ● 16 %
ERC	ERC	43 ● 15 %	AC	52 ● 18 %
PP	PP	17 ● 6 %	VOX	11 ● 4 %
CUP	CUP	-	COMUNS	7 ● 2 %

ALTRES
PCTC 4; PACMA 3; CS, ALHORA 1



12-M. ELS RESULTATS ELECTORALS, POBLE A POBLE



NOU TOYOTA YARIS HYBRID

DISSENYAT PER LA CIUTAT. PREPARAT PER TOT I MÉS

PER **120 €** AL MES*

48 quotes.
Entrada: 7.942,10 €.
Última quota: 12.355,37 €.

INCLOU 4 ANYS DE GARANTIA I MANTENIMENT



15 ANYS DE GARANTIA* TOYOTA RELAX

TOYOTA NOUMOVIL | www.noumovil.toyota.es | Ctra. de Roses, 49 – Figueres – Tel: 972 501 261

Emissions CO₂ (g/km): 85 – 116. (WLTP). Consum mitjà (l/100 km): 3,8 – 5,1 (WLTP).

*Preu corresponent a Toyota Yaris Hybrid Active Plus. Preu a finançar: 20.700 €. Toyota Easy Plus: 700 €. Preu de venda al comptat sense serveis: 22.630 €. Entrada: 7.942,10 €. TIN: 7,95 %. TAE: 9,21 % (Easy Plus opcional no està inclòs en el cost de finançament a efectes del càlcul de la TAE). 49 mesos: 48 quotes de 120 €/mes i una última quota de: 12.355,37 €. Comissió d'obertura finançada (2,99 %): 402,39 €. Import total del crèdit: 13.860,29 € (inclou Easy Plus). Import total pendent: 18.115,37 €. Preu total a terminis: 26.057,47 €. Cost total del crèdit: 4.657,47 €. Import dels interessos: 4.255,08 €. Sistema d'amortització francès. Oferta de finançament amb el producte Toyota Easy de Toyota Kreditbank GmbH, sucursal a Espanya, Capital mínim a finançar: 10.500 €, IVA, transport, impost de matriculació, promoció i contribució del concessionari inclosos. Altres despeses de matriculació, pintura metal·litzada i equipament opcional no inclosos. Paquet Toyota Easy Plus amb 4 anys de garantia i manteniment (amb una revisió cada 15.000 km o un cop a l'any, el que passi primer). Inclou l'extensió de garantia Toyota Relax, un cop finalitzat el període de garantia original de fàbrica, el client podrà renovar-la anualment al realitzar la revisió als tallers oficials de Toyota. Fins a 15 anys o 250.000 km (el que passi primer). El model visualitzat pot no correspondre amb el model ofert. Oferta vàlida fins al 31/05/2024 a la Península i a les Balears. Promoció no acumulable a altres ofertes o descomptes. Queden exclosos d'aquesta promoció els vehicles per a flotes. Oferta proporcionada per Toyota Espanya S.L.U. (Avda. Bruselas, 22 - 28108 - Madrid) i la seva xarxa de concessionaris. Per a més informació, consulteu les condicions al vostre concessionari habitual o a toyota.es. El consum de combustible i les emissions de CO₂ es mesuren en un entorn controlat, d'acord amb els requisits de la normativa europea. Per a més informació o si esteu interessats en les especificacions d'un vehicle amb un acabat diferent, poseu-vos en contacte amb Toyota Espanya, S.L.U. o amb el vostre concessionari Toyota. El tipus de conducció, juntament amb altres factors (com les condicions de la carretera i meteorològiques, el trànsit, la manera de conduir, els accessoris instal·lats després de la matriculació, la càrrega, el nombre de passatgers, etc.), influeixen en el consum de combustible i les emissions de CO₂.



12-M. ELS RESULTATS ELECTORALS, POBLE A POBLE

• MAÇANET DE CABRENYS •

Participació 65,51%

junts	JUNTS	142 ● 38%	PSC	71 ● 19%
ERC	ERC	72 ● 19%	AC	39 ● 11%
PP	PP	5 ● 1%	VOX	13 ● 4%
CUP	CUP	11 ● 3%	COMUNS	6 ● 2%

ALTRES
ALHORA, PACMA 3

• MASARAC •

Participació 63,81%

junts	JUNTS	54 ● 44%	PSC	20 ● 16%
ERC	ERC	11 ● 9%	AC	18 ● 15%
PP	PP	4 ● 3%	VOX	7 ● 6%
CUP	CUP	4 ● 2%	COMUNS	1 ● 0,8%

ALTRES
PACMA 2; FO 1

• MOLLET DE PERALADA •

Participació 61,68%

junts	JUNTS	43 ● 46%	PSC	14 ● 15%
ERC	ERC	11 ● 12%	AC	4 ● 4%
PP	PP	3 ● 3%	VOX	4 ● 4%
CUP	CUP	2 ● 2%	COMUNS	6 ● 6%

ALTRES
CS, PAMA 2; PUM+J, ALHORA 1

• NAVATA •

Participació 67,23%

junts	JUNTS	276 ● 41%	PSC	76 ● 11%
ERC	ERC	79 ● 12%	AC	94 ● 14%
PP	PP	26 ● 4%	VOX	38 ● 6%
CUP	CUP	36 ● 5%	COMUNS	22 ● 3%

ALTRES
ALHORA 7; PACMA 6; PUM+J, PCTC 1

• ORDIS •

Participació 78,82%

junts	JUNTS	66 ● 31%	PSC	17 ● 8%
ERC	ERC	53 ● 25%	AC	36 ● 17%
PP	PP	11 ● 5%	VOX	7 ● 3%
CUP	CUP	12 ● 6%	COMUNS	3 ● 1%

ALTRES
ALHORA 2; PCTC 1

• PALAU DE SANTA EULÀLIA •

Participació 69,07%

junts	JUNTS	28 ● 42%	PSC	8 ● 12%
ERC	ERC	11 ● 16%	AC	4 ● 6%
PP	PP	1 ● 1,5%	VOX	1 ● 1,5%
CUP	CUP	3 ● 4%	COMUNS	8 ● 12%

ALTRES
ALHORA 1

• PALAU-SAVERDERA •

Participació 60,11%

junts	JUNTS	156 ● 30%	PSC	70 ● 14%
ERC	ERC	80 ● 15%	AC	77 ● 15%
PP	PP	51 ● 10%	VOX	40 ● 8%
CUP	CUP	15 ● 3%	COMUNS	12 ● 2%

ALTRES
PACMA 4; ALHORA 3; CS, FO 1

• PAU •

Participació 66,76%

junts	JUNTS	88 ● 38%	PSC	19 ● 8%
ERC	ERC	41 ● 18%	AC	37 ● 16%
PP	PP	8 ● 3%	VOX	13 ● 6%
CUP	CUP	15 ● 6%	COMUNS	6 ● 3%

ALTRES
PACMA 3; ALHORA, FO 1

• PEDRET I MARZÀ •

Participació 69,53%

junts	JUNTS	34 ● 39%	PSC	5 ● 6%
ERC	ERC	18 ● 20%	AC	4 ● 5%
PP	PP	11 ● 12%	VOX	7 ● 8%
CUP	CUP	- ● -	COMUNS	- ● -

ALTRES

• PERALADA •

Participació 65,91%

junts	JUNTS	385 ● 41%	PSC	117 ● 12%
ERC	ERC	107 ● 11%	AC	146 ● 15%
PP	PP	50 ● 5%	VOX	52 ● 5%
CUP	CUP	36 ● 4%	COMUNS	19 ● 2%

ALTRES
PACMA 9; ALHORA 3; CS, FO 2

• PONT DE MOLINS •

Participació 65,86%

junts	JUNTS	70 ● 26%	PSC	43 ● 16%
ERC	ERC	39 ● 14%	AC	50 ● 18%
PP	PP	22 ● 8%	VOX	25 ● 9%
CUP	CUP	13 ● 5%	COMUNS	5 ● 2%

ALTRES
PACMA 2; CS 1

• PONTÓS •

Participació 74,31%

junts	JUNTS	58 ● 36%	PSC	30 ● 19%
ERC	ERC	16 ● 10%	AC	17 ● 10%
PP	PP	3 ● 2%	VOX	8 ● 5%
CUP	CUP	13 ● 8%	COMUNS	14 ● 9%

ALTRES
PACMA 2

• EL PORT DE LA SELVA •

Participació 73,75%

junts	JUNTS	218 ● 4%	PSC	56 ● 11%
ERC	ERC	50 ● 10%	AC	80 ● 16%
PP	PP	25 ● 5%	VOX	13 ● 3%
CUP	CUP	29 ● 6%	COMUNS	16 ● 3%

ALTRES
PACMA 3; PUM+J 2; ALHORA 1

• PORTBOU •

Participació 64,52%

junts	JUNTS	114 ● 22%	PSC	194 ● 38%
ERC	ERC	67 ● 13%	AC	11 ● 2%
PP	PP	39 ● 8%	VOX	31 ● 6%
CUP	CUP	20 ● 4%	COMUNS	10 ● 2%

ALTRES
PACMA 11; PCTC 3; FO 2 (...)

• RABÓS D'EMPORDÀ •

Participació 65,10%

junts	JUNTS	39 ● 40%	PSC	13 ● 13%
ERC	ERC	6 ● 6%	AC	15 ● 15%
PP	PP	4 ● 4%	VOX	1 ● 1%
CUP	CUP	9 ● 9%	COMUNS	7 ● 7%

ALTRES
PACMA 2

• RIUMORS •

Participació 60,43%

junts	JUNTS	41 ● 37%	PSC	9 ● 8%
ERC	ERC	15 ● 14%	AC	13 ● 12%
PP	PP	5 ● 5%	VOX	5 ● 5%
CUP	CUP	11 ● 10%	COMUNS	4 ● 4%

ALTRES
ALHORA 2

• ROSES •

Participació 49,30%

junts	JUNTS	1.203 ● 21%	PSC	1.488 ● 27%
ERC	ERC	552 ● 10%	AC	512 ● 9%
PP	PP	715 ● 13%	VOX	703 ● 13%
CUP	CUP	92 ● 2%	COMUNS	134 ● 2%

ALTRES
PACMA 57; CS 23; PCTC, FO 13 (...)

• SANT CLIMENT SESCEBES •

Participació 53,02%

junts	JUNTS	79 ● 30%	PSC	26 ● 10%
ERC	ERC	31 ● 12%	AC	23 ● 9%
PP	PP	19 ● 7%	VOX	41 ● 16%
CUP	CUP	21 ● 8%	COMUNS	7 ● 3%

ALTRES
PACMA 3; ALHORA, FO 1

• SANT LLORENÇ DE LA MUGA •

Participació 73,14%

junts	JUNTS	51 ● 41%	PSC	16 ● 13%
ERC	ERC	28 ● 23%	AC	11 ● 9%
PP	PP	4 ● 3%	VOX	1 ● 0,8%
CUP	CUP	6 ● 5%	COMUNS	2 ● 2%

ALTRES
PACMA 2

• SANT MIQUEL DE FLUVIÀ •

Participació 50,27%

junts	JUNTS	44 ● 16%	PSC	77 ● 28%
ERC	ERC	31 ● 11%	AC	13 ● 5%
PP	PP	25 ● 9%	VOX	50 ● 18%
CUP	CUP	18 ● 6%	COMUNS	14 ● 5%

ALTRES
PACMA 4; ALHORA 1

12-M. ELS RESULTATS ELECTORALS, POBLE A POBLE

• SANT MORI •

Participació 79,16 %

junts	JUNTS	30 ● 32 %	PSC	12 ● 13 %
ERC	ERC	18 ● 19 %	AC	3 ● 3 %
PP	PP	19 ● 20 %	VOX	1 ● 1 %
CUP	CUP	5 ● 5 %	COMUNS	4 ● 4 %

ALTRES PACMA 3

• SANT PERE PESCADOR •

Participació 58,10 %

junts	JUNTS	266 ● 42 %	PSC	98 ● 15 %
ERC	ERC	78 ● 12 %	AC	74 ● 12 %
PP	PP	28 ● 4 %	VOX	20 ● 3 %
CUP	CUP	21 ● 3 %	COMUNS	20 ● 3 %

ALTRES PACMA 9; ALHORA 4; CS 3; PCTC 1

• SANTA LLOGAIA D'ÀLGUEMA •

Participació 52,09 %

junts	JUNTS	24 ● 16 %	PSC	43 ● 29 %
ERC	ERC	21 ● 14 %	AC	20 ● 13 %
PP	PP	17 ● 11 %	VOX	15 ● 10 %
CUP	CUP	- -	COMUNS	3 ● 2 %

ALTRES PACMA 2

• SAUS, CAMALLERA I LLAMP. •

Participació 69,41 %

junts	JUNTS	155 ● 36 %	PSC	75 ● 18 %
ERC	ERC	78 ● 18 %	AC	30 ● 7 %
PP	PP	8 ● 2 %	VOX	11 ● 3 %
CUP	CUP	35 ● 8 %	COMUNS	26 ● 6 %

ALTRES PACMA 5; CS, ALHORA, FO 1

• LA SELVA DE MAR •

Participació 65,68 %

junts	JUNTS	53 ● 48 %	PSC	11 ● 10 %
ERC	ERC	13 ● 12 %	AC	7 ● 6 %
PP	PP	2 ● 2 %	VOX	- -
CUP	CUP	12 ● 11 %	COMUNS	9 ● 8 %

ALTRES PACMA 2

• SIURANA •

Participació 67,66 %

junts	JUNTS	37 ● 42 %	PSC	8 ● 9 %
ERC	ERC	14 ● 16 %	AC	15 ● 17 %
PP	PP	- -	VOX	6 ● 7 %
CUP	CUP	3 ● 3 %	COMUNS	1 ● 1 %

ALTRES ALHORA 2; FO, PACMA 1

• TERRADES •

Participació 66,41 %

junts	JUNTS	63 ● 36 %	PSC	23 ● 13 %
ERC	ERC	29 ● 16 %	AC	14 ● 8 %
PP	PP	6 ● 3 %	VOX	9 ● 5 %
CUP	CUP	16 ● 9 %	COMUNS	5 ● 3 %

ALTRES PACMA 3; PCTC, FO 1

• TORROELLA DE FLUVIÀ •

Participació 59,56 %

junts	JUNTS	88 ● 32 %	PSC	47 ● 17 %
ERC	ERC	34 ● 12 %	AC	37 ● 14 %
PP	PP	6 ● 2 %	VOX	18 ● 7 %
CUP	CUP	18 ● 7 %	COMUNS	14 ● 5 %

ALTRES PACMA 3; CS 1

• LA VAJOL •

Participació 65,67 %

junts	JUNTS	22 ● 50 %	PSC	18 ● 8 %
ERC	ERC	5 ● 11 %	AC	- -
PP	PP	2 ● 5 %	VOX	2 ● 5 %
CUP	CUP	3 ● 7 %	COMUNS	- -

ALTRES CS, PACMA 1

• VENTALLÓ •

Participació 64,77 %

junts	JUNTS	174 ● 45 %	PSC	49 ● 13 %
ERC	ERC	36 ● 9 %	AC	29 ● 8 %
PP	PP	25 ● 7 %	VOX	13 ● 3 %
CUP	CUP	27 ● 7 %	COMUNS	21 ● 5 %

ALTRES PACMA 5; ALHORA 1

• VILABERTRAN •

Participació 67,07 %

junts	JUNTS	180 ● 37 %	PSC	62 ● 13 %
ERC	ERC	63 ● 13 %	AC	77 ● 16 %
PP	PP	30 ● 6 %	VOX	16 ● 3 %
CUP	CUP	24 ● 5 %	COMUNS	16 ● 3 %

ALTRES PACMA 9; CS, ALHORA 1

• VILADAMAT •

Participació 75,84 %

junts	JUNTS	125 ● 44 %	PSC	36 ● 13 %
ERC	ERC	26 ● 9 %	AC	15 ● 5 %
PP	PP	4 ● 1 %	VOX	12 ● 4 %
CUP	CUP	54 ● 19 %	COMUNS	7 ● 2 %

ALTRES PACMA 3; ALHORA 2; CS 1

• VILAFANT •

Participació 60,22 %

junts	JUNTS	628 ● 24 %	PSC	568 ● 22 %
ERC	ERC	297 ● 12 %	AC	336 ● 13 %
PP	PP	262 ● 10 %	VOX	259 ● 10 %
CUP	CUP	80 ● 3 %	COMUNS	65 ● 3 %

ALTRES PACMA 20; CS 19; ALHORA 7 (...)

• VILAJUÏGA •

Participació 60,34 %

junts	JUNTS	176 ● 35 %	PSC	88 ● 17 %
ERC	ERC	66 ● 13 %	AC	37 ● 7 %
PP	PP	35 ● 7 %	VOX	33 ● 7 %
CUP	CUP	35 ● 7 %	COMUNS	16 ● 3 %

ALTRES ALHORA 9; CS, PACMA 3; FO 1

• VILAMACOLM •

Participació 69,26 %

junts	JUNTS	57 ● 38 %	PSC	14 ● 9 %
ERC	ERC	36 ● 24 %	AC	19 ● 13 %
PP	PP	5 ● 3 %	VOX	3 ● 2 %
CUP	CUP	7 ● 5 %	COMUNS	3 ● 2 %

ALTRES ALHORA 2; PACMA 1

• VILAMALLA •

Participació 57,06 %

junts	JUNTS	101 ● 19 %	PSC	116 ● 22 %
ERC	ERC	47 ● 9 %	AC	47 ● 9 %
PP	PP	70 ● 13 %	VOX	116 ● 22 %
CUP	CUP	5 ● 1 %	COMUNS	9 ● 2 %

ALTRES FO, PACMA 5; CS, RC, PCTC, ALHORA 1

• VILAMANISCLE •

Participació 62,66 %

junts	JUNTS	37 ● 39 %	PSC	14 ● 15 %
ERC	ERC	18 ● 19 %	AC	4 ● 4 %
PP	PP	3 ● 3 %	VOX	1 ● 1 %
CUP	CUP	9 ● 10 %	COMUNS	5 ● 5 %

ALTRES PACMA 2; ALHORA 1

• VILANANT •

Participació 67,77 %

junts	JUNTS	76 ● 38 %	PSC	27 ● 13 %
ERC	ERC	24 ● 12 %	AC	38 ● 19 %
PP	PP	9 ● 4 %	VOX	8 ● 4 %
CUP	CUP	9 ● 4 %	COMUNS	3 ● 1 %

ALTRES PACMA 4; CS 2

• VILAÜR •

Participació 76,06 %

junts	JUNTS	44 ● 49 %	PSC	3 ● 3 %
ERC	ERC	17 ● 19 %	AC	8 ● 9 %
PP	PP	1 ● 1 %	VOX	3 ● 3 %
CUP	CUP	6 ● 7 %	COMUNS	2 ● 2 %

ALTRES ALHORA 2; PACMA 1

• VILA-SACRA •

Participació 63,54 %

junts	JUNTS	121 ● 37 %	PSC	56 ● 17 %
ERC	ERC	33 ● 10 %	AC	47 ● 14 %
PP	PP	26 ● 8 %	VOX	23 ● 7 %
CUP	CUP	12 ● 4 %	COMUNS	2 ● 0,6 %

ALTRES PACMA 5; FO 2

Salvador Vergés

●● Nascut a Olot el 1976, és diputat al Parlament des del 2021, quan anava de número 3 per Girona. Encapçala la llista per primer cop. És enginyer de ponts i camins, però ell mateix es defineix com a «pagès emprenedor agroalimentari».

Carme Renedo

●● Exdelegada dels serveis territorials de Cultura. Nascuda a Girona el 1963, és la cap del Servei de Biblioteques de la Diputació, i també havia sigut directora de la Casa de Cultura. Es presentava com a independent i debuta al Parlament.

Isaac Padrós

●● Activista social gironí. Després de perdre la vista en un accident de trànsit, ha treballat intensament per visibilitzar les dificultats de les persones amb discapacitats. Presideix l'associació Multicapacitats. S'estrena com a diputat.

Sònia Martínez

●● Alt-empordanesa. Exalcaldessa de la Jonquera i expresidenta del Consell Comarcal. És tècnica de relacions públiques i diplomada en Gestió i Administració Local, i té màsters en Govern Local i en Protocol i Relacions Internacionals.

Maite Selva

●● Alcaldessa de Begur. És diplomada en Relacions Públiques i té un màster en Màrqueting i Relacions Públiques. Durant el tram final de la legislatura que acabem de tancar ja ha estat diputada del grup de JxCat a la cambra catalana.

Maria Àngels Planas

●● Regidora de l'Ajuntament de Girona des del 2011 (ara de Contractació i Patrimoni) i vicepresidenta segona de la Diputació de Girona, debuta al Parlament. És llicenciada en Ciències Econòmiques i Empresarials, i té el màster CAP.



12-M. QUI SÓN ELS NOUS DIPUTATS GIRONINS?

Sònia Martínez i Víctor Puga debuten

Els exalcaldes de la Jonquera i de l'Escala, juntament amb Albert Tarradas, seran els tres representants de l'Alt Empordà al Parlament. En clau gironina, Junts manté set diputats, el PSC en guanya un, ERC i la CUP en perden dos i un, i AC i PP entren

Jordi Munell

●● Nascut a Ripoll el 1965, va ser alcalde del seu municipi des del 2011 fins al 2023. Diputat des del 2015, és un dels més veterans de la cambra catalana. És llicenciat en Ciències Físiques i diplomàtic en Comerç Exterior.

Sílvia Paneque

●● Diputada al Parlament des del 2021, quan va encapçalar per primer cop la llista del PSC gironí, i regidora de Girona des del 2011. És química de professió i sòcia fundadora de Vinico (fabricació i comercialització de taps de suro).

Víctor Puga

●● Alt-empordanès. Alcalde de l'Escala entre el 2015 i el maig del 2022, quan va cedir el càrrec a Josep Bofill per centrar-se en «nous reptes professionals». És responsable de Promoció Institucional i Nous Projectes de Renfe. Debuta al Parlament.

Mònica Ríos

●● Diputada des del 2021. Nascuda a Platja d'Aro el 1977, és regidora del seu ajuntament des del 2011. És diplomada en Ciències Empresarials i especialitzada en seguretat del treball i en ergonomia i psicologia aplicades al treball.

Fsc. Jesús Becerra

●● S'estrena com a parlamentari. A les últimes eleccions municipals va ser cap de llista del PSC a Vidreres, i actualment n'és regidor a l'oposició. 43 anys. És advocat especialista en dret laboral, administratiu i hipotecari.

Laia Cañigual

●● Nascuda a Cassà de la Selva el 1981, és llicenciada en Sociologia i té un postgrau en Participació Ciutadana i Desenvolupament Local i en Govern Local. Va ser diputada al Congrés i aquest mandat ha sigut la delegada del Govern a Girona.

Jordi Viñas

●● Alcalde de Salt. És psicòleg i té un màster en Audició i Llenguatge. Treballa com a logopeda especialista en malalties neurològiques neurodegeneratives al servei de rehabilitació del CAC Güell de Girona des de fa més de 20 anys.

Sílvia Orríols

●● Presidenta d'Aliança Catalana i alcaldessa de Ripoll. Nascuda a Vic el 1984, és diplomada en Bibliotecomania i Documentació, i treballa d'administrativa al sector privat. Havia sigut militant de les JERC i d'Estat Català.

Jaume Veray Cama

●● Nascut a Girona el 1968, és el portaveu del PP a l'Ajuntament de la ciutat i també el president provincial del partit. Prové d'una nissaga de polítics. El seu pare va ser diputat i la seva germana Concepció, candidata a les generals.

Albert Tarradas

●● Alt-empordanès. President del partit a Girona. Amb 26 anys, en el mandat que acabem de tancar ha sigut una de les cares més joves del Parlament. Té estudis en Comerç Internacional i va treballar al Parlament Europeu.

Dani Cornellà

●● Alcalde de Celrà del 2011 al 2013 i del 2015 al 2021, quan va renunciar al càrrec per entrar al Parlament. És diplomàtic en Educació Social i en Psicopedagogia, i dirigeix un centre de menors tutelats. Des de jove ha militat en diverses entitats.

12-M. IMATGES DE LA JORNADA ELECTORAL



AGULLANA. D'esquenes però amb la mirada posada a la cua de votants

ÀNGEL REYNAL



MÉS VOTANTS. La participació a l'Alt Empordà ha estat del 54,4%

ÀNGEL REYNAL



PSC GIRONÍ. Els 4 diputats elegits amb l'escalenc Víctor Puga a l'esquerra, Mònica Ríos, Sílvia Paneque i Francesc J. Becerra

ACN



JUNTS+. Sònia Martínez, que serà diputada, votant a La Jonquera

HORA NOVA



PP. Al centre, el virtual diputat Jaume Veray i al seu costat, l'alt-empordanès Daniel Ruiz, que no ha sortit escollit

ACN



ERC. Laia Cañigueral i Jordi Viñas seran diputats, però Anna Torrentà queda fora

ACN